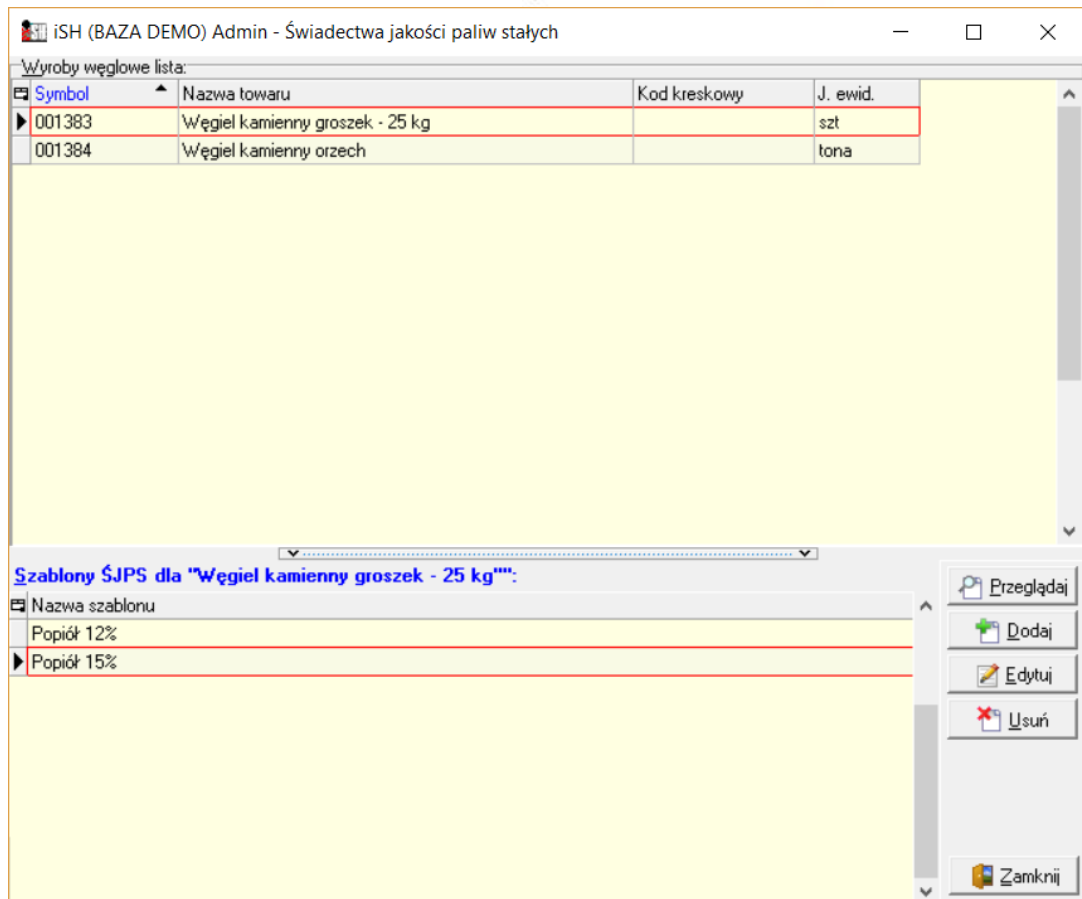


Z menu
okna



przeglądu bazy towarowej wybieramy „Świadczenia jakości paliw stałych – szablony”

Pojawia się okno jak poniżej pozwalające na zarządzanie świadectwami.

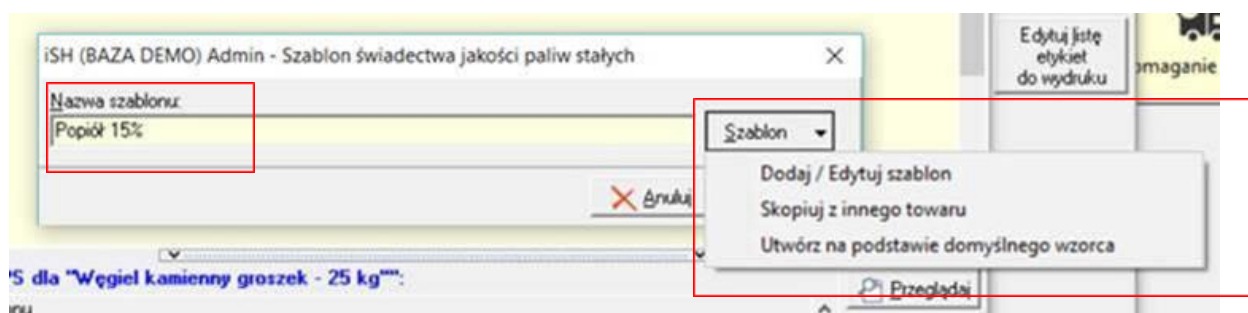
Górna lista – towary będące wyrobami węglowymi „WW”, czyli te co mają uzupełnione parametry „węglowe”.

Dolna lista – dla wskazanego w górnej liście WW – zdefiniowane dla niego szablony.

Dla jednego asortymentu definiujemy jeden szablon, ale może ich być zdefiniowanych więcej (np. różne partie tego samego „EkoGroszku” mają inne zaszarzenie).

Przykład na rysunku pokazuje zdefiniowanie dwóch szablony do jednego asortymentu różniących się zawartością popiołu.

Aby dla asortymentu zdefiniować szablon świadectwa ustawiamy się na nim w górnej liście i klikamy „Dodaj” obok dolnej listy. Pojawi się okienko jak na rysunku obok, w którym wpisujemy nazwę szablonu a następnie klikamy przycisk „Szablon” aby wybrać odpowiednią opcję tworzenia szablonu.



„Doda/Edytuj” – dla dodawania szablonu, otworzy się pusta kartka. Całość szablonu trzeba będzie zdefiniować

„Skopiuj z innego towaru” – wskazujemy towar i jego szablon do skopiowania. Szablon zostanie skopiowany i zostaniemy „wrzuceni” w jego edycję, żeby ew. coś zmienić.

„Utwórz na podstawie domyślnego wzorca” – tworzy szablon ja na rysunku obok i „wrzuca” użytkownika w jego edycję, żeby uzupełnić dane.

Edycja szablonu działa ogólnie rzecz biorąc **jak praca w edytorze tekstu**.

Dodatkową opcją jest „Wstaw zmienną” pozwalająca na **wstawienie w tekst zmiennych**, które potem podczas wydruku konkretnego świadectwa będą zamieniane na konkretne dane.

Zmienne wstawione w tekst widać w szablonie w postaci fraz \$NAZWA_ZMIENNEJ\$,

np. \$Numer_ŚJPSS\$ informuje, że podczas wydruku konkretnego świadectwa w to miejsce zostanie wstawiony numer świadectwa.

Listę obsługiwanych zmiennych przedstawia rysunek poniżej.

Czyli dla przykładu w szablonie sekcji „2. Oznaczenie przedsiębiorcy” można wpisać dane firmy „na sztywno” jako tekst

„Materiały budowlane i inne
ul. Leśna 123, 77-787 Warszawa”

1. Świadectwo jakości paliw stałych nr \$Numer_ŚJPSS\$ Wydane do faktury \$Numer_FV_PGS\$

2. Oznaczenie przedsiębiorcy wystawiającego świadectwo jakości, jego siedziby i adresu oraz adresu punktu sprzedaży, jeżeli jest inny niż adres siedziby przedsiębiorcy.

\$Nazwa_firmy\$
Adres siedziby: **\$Adres_firmy\$**
Adres punkty sprzedaży: **\$Punkt_sprzedaży\$**

3. Numer identyfikacji podatkowej (NIP) przedsiębiorcy wystawiającego świadectwo jakości oraz numer identyfikacyjny w krajowym rejestrze urzędowym podmiotów gospodarki narodowej (REGON), jeżeli został nadany, albo numer identyfikacyjny w odpowiednim rejestrze państwa obcego.

4. Określenie rodzaju paliwa stałego, dla którego jest wystawiane świadectwo jakości.

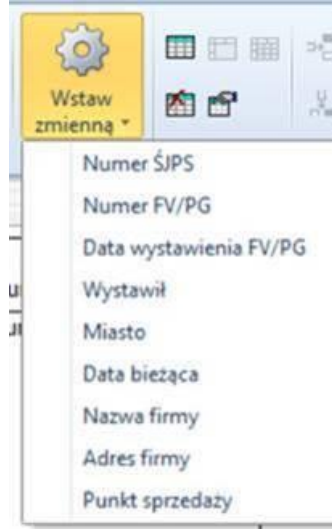
5. Wskazanie systemu certyfikacji lub innego dokumentu stanowiącego podstawy do uznania, że określony rodzaj paliwa stałego, dla którego jest wystawiane świadectwo jakości, spełnia wymagania jakościowe określone w przepisach wydanych na podstawie art. 3a ust. 2 ustawy z dnia 25 sierpnia 2006 r. o systemie monitorowania i kontrolowania jakości paliw.

6. Wskazanie wartości parametrów paliwa stałego oraz informacja o wymaganiach jakościowych dla paliwa stałego określona zgodnie z przepisami wydanymi na podstawie art. 3a ust. 2 ustawy z dnia 25 sierpnia 2006 r. o systemie monitorowania i kontrolowania jakości paliw.

Parametr	Jednostka	7. Wartość wskazana przez przedsiębiorcę ¹⁾	8. Wartość dopuszczalna ²⁾	
			minimalna	maksymalna
Zawartość popiołu	%			
Zawartość cząstki lotnych	%			

Anuluj Zapisz

Ale można także skorzystać ze zmiennych i dane firmy będą wstawiane z danych z iHurt



ISH (BAZA DEMO) Admin - Szablon świadectwa jakości paliw stałych

Formatowanie Wydruk

Wklej Wyciągnij Wykresy Wstaw zmienną

Schowek Czcionka Akapit Edytowanie Tabele

1 2 3 4 5 6 7 8 9 10 11 12 13 14 15 16 17 18 19 20 21 22

5. Wskazanie systemu certyfikacji lub innego dokumentu stanowiącego podstawy do uznania, że określony rodzaj paliwa stałego, dla którego jest wystawiane świadectwo jakości, spełnia wymagania jakościowe określone w przepisach wydanych na podstawie art. 3a ust. 2 ustawy z dnia 25 sierpnia 2006 r. o systemie monitorowania i kontrolowania jakości paliw.

6. Wskazanie wartości parametrów paliwa stałego oraz informacja o wymaganiach jakościowych dla paliwa stałego określona zgodnie z przepisami wydanymi na podstawie art. 3a ust. 2 ustawy z dnia 25 sierpnia 2006 r. o systemie monitorowania i kontrolowania jakości paliw.

Parametr	Jednostka	7. Wartość wskazana przez przedsiębiorcę ¹⁾	8. Wartość dopuszczalna ²⁾	
			minimalna	maksymalna
Zawartość popiołu	%	15	10	30
Zawartość części lotnych	%	maksymalnie 11	8	12
Wartość opałowa	MJ/kg			
Zdolność spiekania	RI			
Wymiar ziarna	mm			
Zawartość podziarna	%			
Zawartość nadziarna	%			
Zawartość wilgoci całkowitej	%			

9. Oświadczam, że paliwo stałe, dla którego jest wystawiane to świadectwo, spełnia wymagania jakościowe określone w przepisach wydanych na podstawie art. 3a ust. 2 ustawy z dnia 25 sierpnia 2006 r. o systemie monitorowania i kontrolowania jakości paliw.

10. Data i miejsce wystawienia.

\$Miasto\$

\$Data_bieżąca\$

11. Podpis przedsiębiorcy wystawiającego świadectwo albo osoby upoważnionej do jego reprezentowania:

\$Wystawił\$

¹⁾ Wartość parametrów paliwa stałego wskazuje się poprzez przedstawienie granicznych wartości parametrów dla paliwa stałego, z uwzględnieniem dopuszczalnych poziomów odchyłań określonych w rozporządzeniu Ministra Energii z dnia 27 września 2018 r. w sprawie wymagań jakościowych dla paliw stałych.

²⁾ Wartość dopuszczalna dla paliwa stałego, o której mowa w rozporządzeniu Ministra Energii z dnia 27 września 2018 r. w sprawie wymagań jakościowych dla paliw stałych.

Anuluj Zapisz